

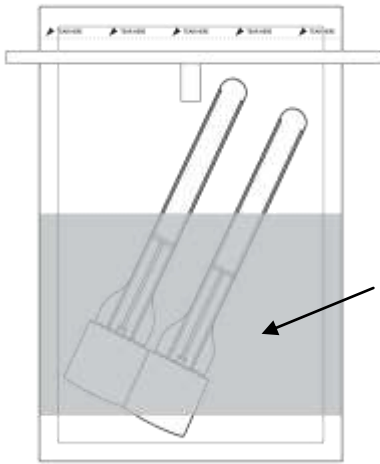
Instrucciones de uso

EZ Reach™ Split-Sampler Dispositivo de muestreo de esponja

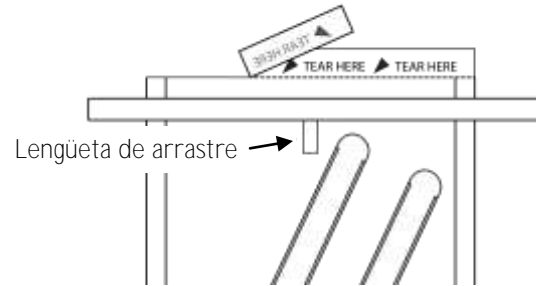
Mire el video de demostración

<https://www.worldbioproducts.com/ezreach-splitsampler.html>

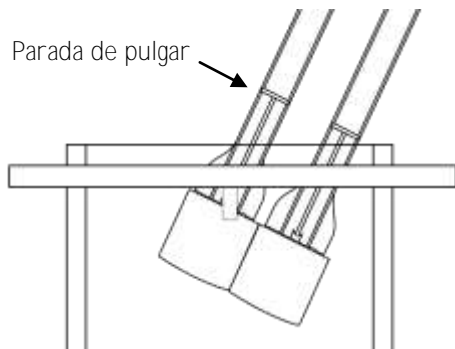
US Patent 8,127,627B2



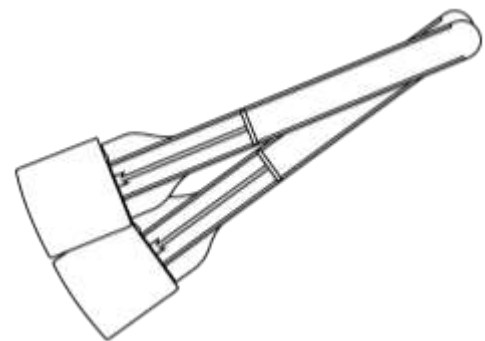
1. Etiqueta la bolsa de muestra.



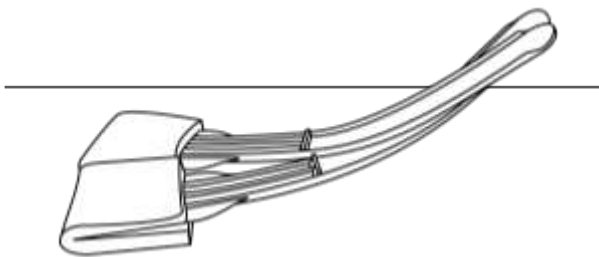
2. Arranque la parte superior de la bolsa donde se indica. Tire de las pestañas para abrir la bolsa. Si es necesario, agregue una solución de recolección para hidratar un dispositivo de esponja seca.



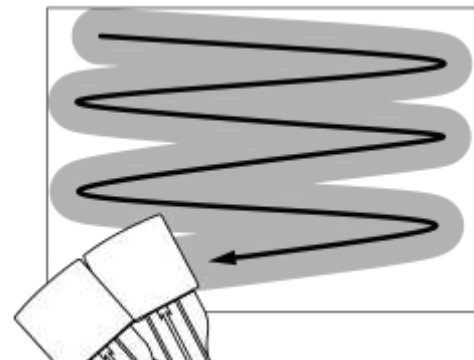
3. Manteniendo las manos fuera de la bolsa, guíe la manija hacia la parte superior de la bolsa. Sujete el asa que está sobre el tope del pulgar y retire el dispositivo.



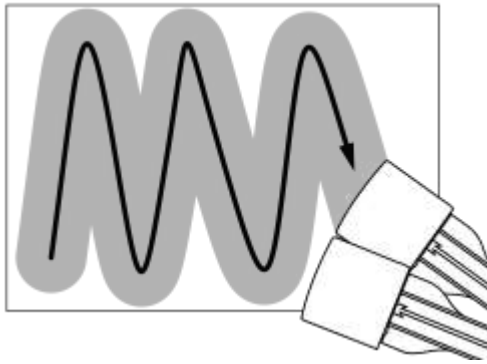
4. Aprieta suavemente las manijas juntas hasta que se superpongan.



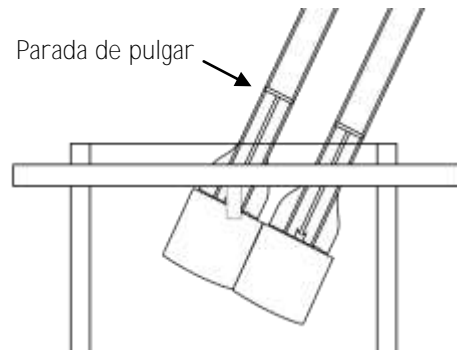
5. Presione firmemente y flexione el mango para asegurarse de que todo el cabezal de la esponja haga contacto con la superficie de la muestra.



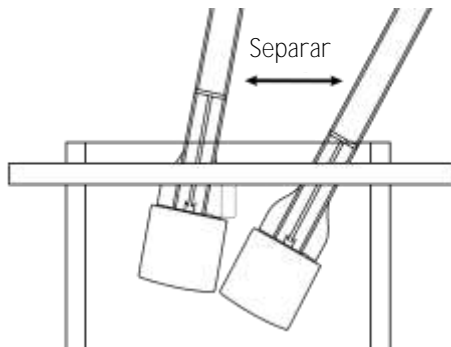
6. Vigorosamente frote hacia adelante y hacia atrás en una dirección a través de la superficie de la muestra.



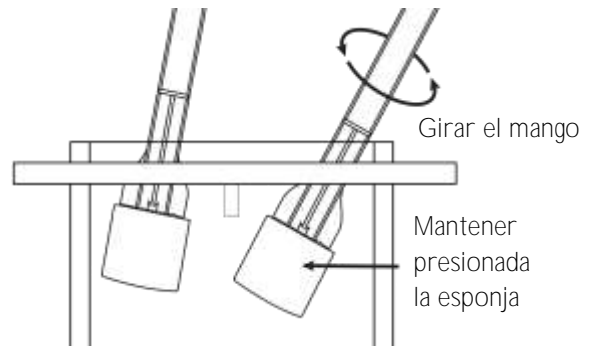
7. VUELVA hacia arriba el dispositivo de muestreo. Cambie la dirección 90 y frote vigorosamente hacia adelante y hacia atrás sobre la misma área de superficie.



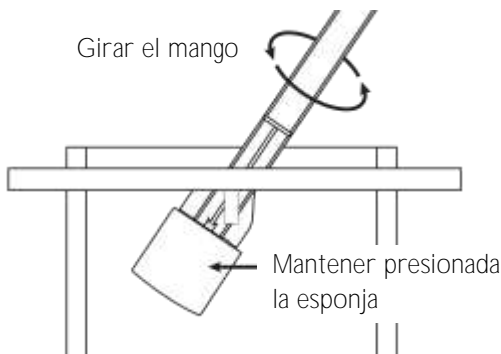
8. Devuelva el dispositivo de muestreo a la bolsa. No inserte más allá de la parada de pulgar.



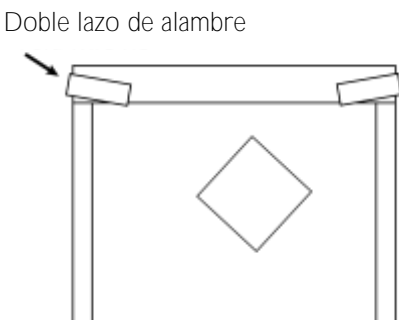
9. DIVULGA las muestras separando las manijas y dividiendo las paletas de esponja a lo largo de la perforación.



10. Con las manos fuera de la bolsa, sostenga una esponja y gire la manija en sentido antihorario.



11. Transfiera el 2do dispositivo a la bolsa de muestra vacía. No inserte la parada anterior del pulgar. Con las manos fuera de la bolsa, gire la palanca hacia la izquierda.



12. Baje la parte superior de ambas bolsas varias veces y doble las ataduras para cerrarlas. Envía ambas bolsas a un laboratorio para su análisis.

Limitación de responsabilidad

World Bioproducts LLC no será responsable de ningún daño especial o consecuente que resulte del uso o la imposibilidad de uso de estos materiales o el rendimiento de los productos, incluso si se ha informado a World Bioproducts LLC de la posibilidad de dichos daños. La ley aplicable puede no permitir la limitación de la exclusión de responsabilidad o daños incidentales o consecuentes, por lo que la limitación o exclusión anterior puede no aplicarse a usted.

Para uso in vitro solamente

Hojas de datos de seguridad y certificados de análisis disponibles a petición

Consulte la etiqueta del paquete para obtener información de almacenamiento

World Bioproducts, LLC
 Call +1-877-260-6441 / Mail PO Box 947, Bothell, WA 98041
 Email orders@worldbioproducts.net / Visit worldbioproducts.com

